

Beduin Scandinavia

Design, komfort og frirom

New York'er loftlignende interiørkonsepter med uvanlige snitt og naturlige materialer gir skandinavisk stil med et snev av luksus. Dethleffs' flaggskip muliggjør nå camping 365 dager i året. Den kraftige vannbårne varmen og gulvoppvarmingen ombord garanterer behagelig varme selv i minusgrader.

Stoffkombinasjon



+ Stoffkombinasjon
Amposta




+ Stoffkombinasjon
Badalona ○



+ Stoffkombinasjon
Tarragona ○

Tredekor



+ Tredekor Ambers Oak

○ mulig som tilleggsutstyr

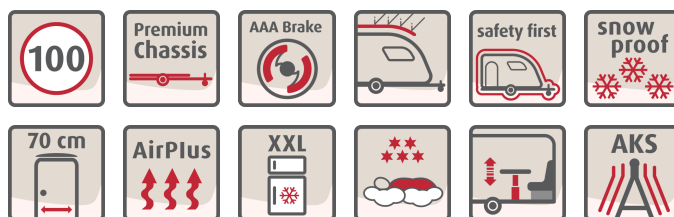
Kjennetegn

Total lengde, ca.	768 - 942 cm
Total bredde ca.	230 - 250 cm
Total høyde, ca.	265 cm
Ståhøyde i bodel, ca.	198 cm

Maks.verdi ikke mulig ved alle modeller eller evt. bare i kombinasjon med tilleggsutstyr.

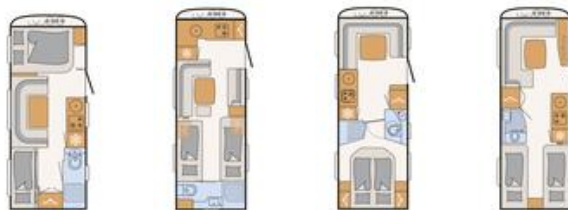
Plusspunkter

- + Ekstraordinært utstyr: som standard med vannbåren varme, vannbåren gulvoppvarming, sidevegger i hvite, glatte plater og mye annet utstyr
- + Gourmetferier har aldri vært enklere med et fantastisk kjøkken utstyrt med kombinert ovn og komfyr samt god plass til matlaging
- + En innbydende atmosfære med indirekte belysning og opplyst bakvegg på kjøkkenet
- + Komfort i en klasse for seg med puter av høy kvalitet og raffinerte stoffkombinasjoner som gir opp til ren avslapning
- + Velkommen inn - gjennom den ekstra brede inngangsdøren med vindu
- + Vintercampere kan glede seg! Vinterkomfort Premium-pakke gjør deg godt forberedt på de kalde dagene



Beduin Scandinavia

Tekniske data



Beduin Scandinavia		540 QMK	550 BET	550 RD	550 SE
Pris (inkl. moms)	nkr.	591 000,-	634 000,-	626 000,-	626 000,-
Standard chassis		System- lettvektsschassis, 2.000 kg	System- lettvektsschassis, 2.000 kg	System- lettvektsschassis, 2.000 kg	System- lettvektsschassis, 2.000 kg
Total lengde, ca.	cm	768	812	806	806
Karosseribredde ca.	cm	650	675	675	675
Total bredde ca.	cm	250	230	230	230
Total høyde, ca.	cm	265	265	265	265
Forteltmål (A-mål) ca.	cm	1048	1078	1078	1078
Ståhøyde i bodel, ca.	cm	198	198	198	198
Isolasjon gulv/sidevegg/tak	mm	42 / 34 / 34	42 / 34 / 34	42 / 34 / 34	42 / 34 / 34
Dekkstørrelse		225/70 R15 C LI 112	225/70 R15 C LI 112	225/70 R15 C LI 112	225/70 R15 C LI 112
Sengemål: seng foran, L x B, ca.	cm	195 x 135		220 x 110	
Sengemål: midten, L x B, ca.	cm	230 x 115	180 x 110		220 x 110
Sengemål: seng bak, L x B, ca.	cm	190 x 75 / 190 x 70	205 x 80 / 190 x 80 / 205 - 190 x 215 ○	195 x 150	2x 200 x 85 / 200 x 210
Senger standard / maks.		5	3	3	3
Vekt i kjøreklar tilstand (+/-5%)*	kg	1667 (1584 til 1750)*	1691 (1606 til 1776)*	1647 (1565 til 1729)*	1621 (1540 til 1702)*
Fabrikkspesifisert vekt på tilleggsutstyr*	kg	218	212	256	282
Teknisk tillatt totalvekt*	kg	2000	2000	2000	2000
Varmesystem		Vannbåren varme, 6.4 kW Gas-el	Vannbåren varme, 6.4 kW Gas-el	Vannbåren varme, 6.4 kW Gas-el	Vannbåren varme, 6.4 kW Gas-el
Kjøleskap volum (herav fryserom), ca.	l	137 (15)	137 (15)	137 (15)	137 (15)
Avløpsvanntank, ca.	l	22	22	22	22
Ferskvannstankkapasitet totalt / Ferskvannstankkapasitet ved kjørefylling	l	53 / 15	53 / 15	53 / 15	53 / 15
Stikkontakt 12 V / 230 V / USB		0 / 7 / 3	0 / 7 / 1	0 / 8 / 1	0 / 7 / 1



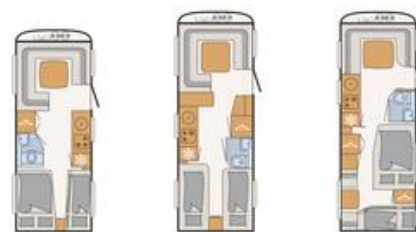
* INFO

Den angitte vekten i kjøreklar tilstand er den standardverdien som er spesifisert i typegodkjenningprosessen. På grunn av fabrikasjonstoleransene kan den faktiske vekten i kjøreklar tilstand avvike fra de verdiene som er angitt over. Avvik på opptil ± 5 % av vekten i kjøreklar tilstand er juridisk tillatt og mulig. Tillatt margin i kilogram i kjøreklar tilstand er angitt i hakeparentes bak vektangivelsen. Fabrikkspesifisert vekt på tilleggsutstyr er den anslåtte, beregnede vekten som er spesifisert for hver type og grunnriss for en Dethleffs, altså hvor mye vekt som maksimalt står til disposisjon for det fabrikkmonterte tilleggsutstyret. Begrensningen for tilleggsutstyr skal garantere at minste nyttelast, dvs. juridisk spesifisert fri vekt for bagasje og ettermontert tilbehør,

faktisk står til disposisjon som tilleggslast for levert Dethleffs. Kjøretøyet faktiske fabrikkvekt kan først anslås når kjøretøyet veies ved produksjonsslutt. Hvis veiingen unntaksvis skulle vise at den faktiske lastemuligheten underskrider minste nyttelast til tross for begrenset tilleggsutstyr på grunn av et tillatt vektavvik oppover, vil vi, sammen med din forhandler og deg, undersøke om vi kan øke nyttelasten ved for eksempel å øke kjøretøyet lasteevne eller fjerne tilleggsutstyr. Kjøretøyet teknisk tillatte totalvekt må ikke overskrides. Utførlige merknader og forklaringer angående vekt og konfigurasjon av kjøretøyet finner du i avsnittet Juridiske merknader.

Beduin Scandinavia

Tekniske data



Beduin Scandinavia		590 RK	650 RE	650 RFK
Pris (inkl. moms)	nkr.	614 000,-	659 000,-	659 000,-
Standard chassis		System- lettvektschassis, 2.000 kg	System- lettvektschassis, 2.500 kg	System- lettvektschassis, 2.500 kg
Total lengde, ca.	cm	818	872	872
Karoseribredde ca.	cm	675	735	735
Total bredde ca.	cm	250	250	250
Total høyde, ca.	cm	265	265	265
Forteltmål (A-mål) ca.	cm	1078	1133	1133
Ståhøyde i bodel, ca.	cm	198	198	198
Isolasjon gulv/sidevegg/tak	mm	42 / 34 / 34	42 / 34 / 34	42 / 34 / 34
Dekkstørrelse		225/70 R15C LI112	195/70 R14C LI104	195/70 R14C LI104
Sengemål: seng foran, L x B, ca.	cm	180 - 130 x 230	210 - 135 x 230	230 x 135
Sengemål: midten, L x B, ca.	cm			200 x 140
Sengemål: seng bak, L x B, ca.	cm	200 x 130 - 105 / 2x 190 x 70 - 50	215 x 95 / 195 x 95 / 195 x 230	2x 180 x 90 / 2x 180 x 90 ○ / 180 x 85 ○
Senger standard / maks.		6	4	6 / 7 ○
Vekt i kjøreklar tilstand (+/-5%)*	kg	1706 (1621 til 1791)*	1880 (1786 til 1974)*	1921 (1825 til 2017)*
Fabrikkspesifisert vekt på tilleggsutstyr*	kg	167	507	446
Teknisk tillatt totalvekt*	kg	2000	2500	2500
Varmesystem		Vannbåren varme, 6.4 kW Gas-el	Vannbåren varme, 6.4 kW Gas-el	Vannbåren varme, 6.4 kW Gas-el
Kjøleskap volum (herav fryserom), ca.	l	137 (15)	137 (15)	137 (15)
Avløpsvanntank, ca.	l	22	22	22
Ferskvannstankkapasitet totalt / ferskvannstankkapasitet ved kjørefylling	l	53 / 15	53 / 15	53 / 15
Stikkontakt 12 V / 230 V / USB		0 / 6 / 3	0 / 6 / 1	0 / 7 / 3



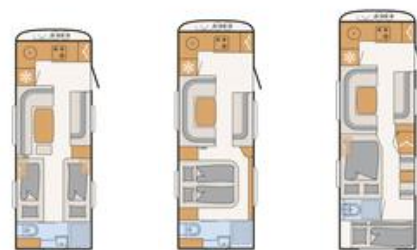
* INFO

Den angitte vekten i kjøreklar tilstand er den standardverdien som er spesifisert i typegodkjenningssprosessen. På grunn av fabrikkasjontoleransene kan den faktiske vekten i kjøreklar tilstand avvike fra de verdiene som er angitt over. Avvik på opptil ± 5 % av vekten i kjøreklar tilstand er juridisk tillatt og mulig. Tillatt margin i kilogram i kjøreklar tilstand er angitt i hakeparentes bak vektangivelsen. Fabrikkspesifisert vekt på tilleggsutstyr er den anslåtte, beregnede vekten som er spesifisert for hver type og grunnriss for en Dethleffs, altså hvor mye vekt som maksimalt står til disposisjon for det fabrikkmonterte tilleggsutstyret. Begrensningen for tilleggsutstyr skal garantere at minste nyttelast, dvs. juridisk spesifisert fri vekt for bagasje og ettermontert tilbehør,

faktisk står til disposisjon som tilleggslast for levert Dethleffs. Kjøretøyets faktiske fabrikkasjonsvekt kan først anslås når kjøretøyet veies ved produksjonsslutt. Hvis veiingen unntaksvis skulle vise at den faktiske lastemuligheten underskrider minste nyttelast til tross for begrenset tilleggsutstyr på grunn av et tillatt vektavvik oppover, vil vi, sammen med din forhandler og deg, undersøke om vi kan øke nyttelasten ved for eksempel å øke kjøretøyets lasteevne eller fjerne tilleggsutstyr. Kjøretøyets teknisk tillatte totalvekt må ikke overskrides. Utførlige merknader og forklaringer angående vekt og konfigurasjon av kjøretøyet finner du i avsnittet Juridiske merknader.

Beduin Scandinavia

Tekniske data



Beduin Scandinavia		670 BET	690 BQT	740 BFK
Pris (inkl. moms)	nkr.	659 000,-	683 000,-	729 000,-
Standard chassis		System- lettvektsschassis, 2.500 kg	System- lettvektsschassis, 2.500 kg	System- lettvektsschassis, 2.500 kg
Total lengde, ca.	cm	872	901	942
Karoseribredde ca.	cm	735	765	805
Total bredde ca.	cm	250	250	250
Total høyde, ca.	cm	265	265	265
Forteltmål (A-mål) ca.	cm	1138	1163	1208
Ståhøyde i bodel, ca.	cm	198	198	198
Isolasjon gulv/sidevegg/tak	mm	42 / 34 / 34	42 / 34 / 34	42 / 34 / 34
Dekkstørrelse		195/70 R14C LI104	195/70 R14C LI104	195/70 R14C LI104
Sengemål: seng foran, L x B, ca.	cm			220 x 115
Sengemål: midten, L x B, ca.	cm	220 x 110	230 x 115	200 x 140 - 120
Sengemål: seng bak, L x B, ca.	cm	2x 200 x 85 / 200 x 230 ○	200 x 185 - 155	195 x 85 / 180 x 90 / 195 x 85 ○ / 195 x 90 ○ / 180 x 80 ○
Senger standard / maks.		3	3	5 / 6 ○
Vekt i kjøreklar tilstand (+/-5%)*	kg	1875 (1781 til 1969)*	1900 (1805 til 1995)*	2050 (1948 til 2153)*
Fabrikkspesifisert vekt på tilleggsutstyr*	kg	522	494	320
Teknisk tillatt totalvekt*	kg	2500	2500	2500
Varmesystem		Vannbåren varme, 6.4 kW Gas-el	Vannbåren varme, 6.4 kW Gas-el	Vannbåren varme, 6.4 kW Gas-el
Kjøleskap volum (herav fryserom), ca.	l	156 (29)	156 (29)	156 (29)
Avløpsvanntank, ca.	l	22	22	22
Ferskvannstankkapasitet totalt / Ferskvannstankkapasitet ved kjørefylling	l	53 / 15	53 / 15	53 / 15
Stikkontakt 12 V / 230 V / USB		0 / 9 / 1	0 / 8 / 1	0 / 7 / 3

○ Tilleggsutstyr — Ikke teknisk mulig ● Standardutstyr ◆ Obligatorisk ▲ Ikke kjent ved publisering



* INFO

Den angitte vekten i kjøreklar tilstand er den standardverdien som er spesifisert i typegodkjenningssprosessen. På grunn av fabrikkasjontoleransene kan den faktiske vekten i kjøreklar tilstand avvike fra de verdiene som er angitt over. Avvik på opptil ± 5 % av vekten i kjøreklar tilstand er juridisk tillatt og mulig. Tillatt margin i kilogram i kjøreklar tilstand er angitt i hakeparentes bak vektangivelsen. Fabrikkspesifisert vekt på tilleggsutstyr er den anslåtte, beregnede vekten som er spesifisert for hver type og grunnriss for en Dethleffs, altså hvor mye vekt som maksimalt står til disposisjon for det fabrikkmonterte tilleggsutstyret. Begrensningen for tilleggsutstyr skal garantere at minste nyttelast, dvs. juridisk spesifisert fri vekt for bagasje og ettermontert tilbehør,

faktisk står til disposisjon som tilleggslast for levert Dethleffs. Kjøretøyet faktiske fabrikkasjonsvekt kan først anslås når kjøretøyet veies ved produksjonsslutt. Hvis veiingen unntaksvis skulle vise at den faktiske lastemuligheten underskrider minste nyttelast til tross for begrenset tilleggsutstyr på grunn av et tillatt vektavvik oppover, vil vi, sammen med din forhandler og deg, undersøke om vi kan øke nyttelasten ved for eksempel å øke kjøretøyet lasteevne eller fjerne tilleggsutstyr. Kjøretøyet teknisk tillatte totalvekt må ikke overskrides. Utførlige merknader og forklaringer angående vekt og konfigurasjon av kjøretøyet finner du i avsnittet Juridiske merknader.

Standardutstyr

	540 QMK	550 BET	550 RD	550 SE	590 RK	650 RE	650 RFK	670 BET	690 BQT	740 BFK
Chassis										
Dekk på alufelger 195/70 R14 C-LI 104 - fra 2.200 kg til 2.800 kg totalvekt	—	—	—	—	—	●	●	●	●	●
Dekk på alufelger 225/70 R15 C LI 112 - til 1.900 kg og 2.000 kg totalvekt	●	●	●	●	●	—	—	—	—	—
Galvanisert chassis og påløpsbremsesystem med ryggeautomatikk	●	●	●	●	●	●	●	●	●	●
Chassisutstyr										
AAA selvjusterende bremsler	●	●	●	●	●	●	●	●	●	●
AKS stabilisator	●	●	●	●	●	●	●	●	●	●
Deksel til draget	●	●	●	●	●	●	●	●	●	●
Hjulkapsler til 14" dekk	●	●	●	●	—	●	●	●	●	●
Kvalitetsdekk, der er godkjent til tempo 100 km/t	●	●	●	●	●	●	●	●	●	●
Octagon akselstøtdempere	●	●	●	●	●	●	●	●	●	●
Stabilform-lettvektssstøtteben, galvanisert	●	●	●	●	●	●	●	●	●	●
Utvendig utstyr										
Bred bodelsdør (udelt) med vindu	●	●	●	●	●	●	●	●	●	●
Deler på front i gaskaseområdet med LFI-teknikk (Long Fiber Injection), støtsikker, stabil og reparasjonsvennlig utskifting	●	●	●	●	●	●	●	●	●	●
Fullisolert hjulhus	●	●	●	●	●	●	●	●	●	●
Gaskassegulv i råtebestandig alu-riffel-plate	●	●	●	●	●	●	●	●	●	●
Gaskasseluke, der klappes opp vertikalt	●	●	●	●	●	●	●	●	●	●
Midi-Heki takluke med klart glas og mørkleggings- og myggnetrullegardin og integrerte spotlights. Betjening via sveiv.	●	●	●	●	●	●	●	●	●	●
Myggnettingdør	●	●	●	●	●	●	●	●	●	●
Oppbevaringsplass for 2 gassflasker med fyllvekt på 11 kg hver	●	●	●	●	●	●	●	●	●	●
Opplukkelige og isolerte dobbeltglasvinduer (grafitgrå) med mørklegging- og myggnettingsrullegardin	●	●	●	●	●	●	●	●	●	●
Opplukkelig vindu i toalettrom	—	—	—	—	●	—	—	—	—	—
Panorama-frontvindu	—	●	—	—	—	—	—	●	●	●
Rammevinduer (ikke mulig til front- og bakvindu)	●	●	●	●	●	●	●	●	●	●
Reservehjulholder i gaskassen	●	●	●	●	●	●	●	●	●	●
Robust GFK-tak	●	●	●	●	●	●	●	●	●	●
Sideskjørter med integrerte side-markeringslykter	●	●	●	●	●	●	●	●	●	●
Takluke Mini Heki med klart glas	●	●	●	●	●	●	●	●	●	●
XPS isolering front, bak og sider (avhengig av kjøretøystørrelse)	●	—	—	—	—	—	—	—	—	—
XPS isolering front, bak og sider (avhengig av kjøretøystørrelse)	—	●	●	●	●	●	●	●	—	—
XPS isolering front, bak og sider (avhengig av kjøretøystørrelse)	—	—	—	—	—	—	—	—	●	●
Utvendig design										
Front og bak i glatte plater hvit	●	●	●	●	●	●	●	●	●	●
Glatte plater utvendigt i hvit	●	●	●	●	●	●	●	●	●	●
Rangeringsgrep i krom-utførelse	●	●	●	●	●	●	●	●	●	●
Serviceluker										
Serviceluke 1069x299 mm venstre bak	—	—	—	—	—	—	—	—	—	●
Serviceluke 640x1000 mm venstre bak	—	—	—	—	—	—	—	—	—	●
Serviceluke 648x348 mm høyre bak	—	—	●	—	—	—	—	—	—	—
Serviceluke 997x419 mm høyre bak	—	●	—	●	—	●	●	●	—	—
Serviceluke 997x419 mm venstre fremme	●	—	—	—	—	—	—	—	—	—
Innvendig design										
Stoffkombinasjon Amposta	●	●	●	●	●	●	●	●	●	●
Tredekor Amberes Oak	●	●	●	●	●	●	●	●	●	●
Tekstilutstyr										
Dobbeltseingsmadrass 7-soners EvoPore HRC, standard	●	—	●	—	●	—	●	—	●	●
Enkeltseingsmadrass, høyre, 7-soners EvoPore HRC, standard	—	●	—	●	—	●	—	●	—	—
Enkeltseingsmadrass, venstre, 7-soners EvoPore HRC, standard	—	●	—	●	—	●	—	●	—	—
Hjørnehodestøtter i rundsittegruppen	●	●	●	●	●	●	●	●	●	●

Standardutstyr

	540 QMK	550 BET	550 RD	550 SE	590 RK	650 RE	650 RFK	670 BET	690 BQT	740 BFK
Puter og stoff av høy kvalitet i sittegruppen	●	●	●	●	●	●	●	●	●	●
Møbelvarianter										
Airplus - perfekt innvendig luftsirkulation samt ventilasjon bak overskape og skjenke	●	●	●	●	●	●	●	●	●	●
Barneseng med 2 soveplasser (ikke klappbar)	●	—	—	—	●	—	●	—	—	●
Barnesenger med sengehest og stege	●	—	—	—	●	—	●	—	—	●
Sittegruppe, der kan omdannes til soveområde	●	●	●	●	●	●	●	●	●	●
Spesiallambund med fleksible gummilejer i enderne, oppstillelig for optimal utnyttelse av opbevaringsrommene under sengerne	●	●	●	●	●	●	●	●	●	●
Søylebordben, høydejusterbar	●	●	●	●	●	●	●	●	●	●
Innvendt utstyr										
Brannslukker 2 kg	●	●	●	●	●	●	●	●	●	●
Kjøkken										
Indirekte belysning ved kjøkkenbenk	●	●	●	●	●	●	●	●	●	●
Kjøkkenutvidelse, klappbar	—	—	●	—	—	—	●	—	—	—
Kjøleskap med 137 l volumen og 15 l fryserom	●	●	●	●	●	●	●	—	—	—
Kjøleskap med 156 l volumen og 29 l fryserom	—	—	—	—	—	—	—	●	●	●
Komfyr med 3 kokebluss av høy kvalitet med elektrisk tenning och integrert stekeovn	●	●	●	●	●	●	●	●	●	●
Praktisk uttrekksskap (avhengigt av planløsning)	●	●	●	●	●	●	●	●	●	●
Romslige skuffer med Soft-close for lydløs lukking	●	●	●	●	●	●	●	●	●	●
Stekeovn	●	●	●	●	●	●	●	●	●	●
Vinteravdekking til kjøleskapsventilasjon	●	●	●	●	●	●	●	●	●	●
Baderom										
Dusjbunn	●	●	●	●	●	●	●	●	●	●
Integrert designer-håndvask i stenmateriale	—	●	●	●	●	●	●	●	●	●
Plassbesparende vippe-håndvask for enkel oppbevaring i baderomsskapet	●	—	—	—	—	—	—	—	—	—
Takluke med myggnett	●	●	●	●	●	●	●	●	●	●
Multimedie										
Forberedt for flattsjerm (antennekabel og TV-holder)	●	●	●	●	●	●	●	●	●	●
Varme										
Vannbåren gulvoppvarming (bare i kombinasjon med tilleggsutstyr kode 205)	●	●	●	●	●	●	●	●	●	●
Vannbåren varme	●	●	●	●	●	●	●	●	●	●
Klimaanlegg										
Forberedt for klimaanlegg	●	●	●	●	●	●	●	●	●	●
Elinstallasjon										
12V strømforsyning i hele vognen	●	●	●	●	●	●	●	●	●	●
Elektro autark utstyr	●	●	●	●	●	●	●	●	●	●
Elektro autark utstyr (uten batteri)	●	●	●	●	●	●	●	●	●	●
Forteltlampe 12 V	●	●	●	●	●	●	●	●	●	●
Indirekte belysning	●	●	●	●	●	●	●	●	●	●
Kjøkkenbakvegg belyst	●	●	●	●	●	●	●	●	●	●
Kompakt elektroblokk med 230 V automatsikring og 12 V sikring i kleskapet inkl. effektiv omformer 340 W	●	●	●	●	●	●	●	●	●	●
LED lysskinnesystem 12 V (ved sengens hodeende og sittegruppen)	●	●	●	●	●	●	●	●	●	●
USB-port til spotlight-skinne	●	●	●	●	●	●	●	●	●	●
Utvendig CEE-tilslutning til 230 V el-net	●	●	●	●	●	●	●	●	●	●
Vannforsyning										
Avløpsrør oppvarmede og isolerte	●	●	●	●	●	●	●	●	●	●
Avløpstank, 22 l, mobil	●	●	●	●	●	●	●	●	●	●
Elektrisk vannforsyning	●	●	●	●	●	●	●	●	●	●
Oppvarmet og isolert 42 l avløpstank	●	●	●	●	●	●	●	●	●	●
Vanntank 70 l	●	●	●	●	●	●	●	●	●	●
Pakker										

Standardutstyr

	540 QMK	550 BET	550 RD	550 SE	590 RK	650 RE	650 RFK	670 BET	690 BQT	740 BFK
Vinterkomfort pakke Premium - Standard i Norge	●	—	—	—	—	—	—	—	—	—
Vinterkomfort pakke Premium - Standard i Norge	—	●	●	●	●	●	●	●	—	—
Vinterkomfort pakke Premium - Standard i Norge	—	—	—	—	—	—	—	—	●	●

Pakker Beduin Scandinavia

Pakke	Mover-autark pakke (enkeltakslet) (5560)	Mover-autark pakke (tandemaksel, 4-hjulsdrift) (5561)
Mover rangeringshjelp til enkeltakslet campingvogn	x	
Elektro autark utstyr	x	x
Mover rangeringshjelp til tandemakslet campingvogn		x
Pakkens verdi nkr.	58 300,-	83 900,-
Spesialpris nkr.	55 100,-	82 600,-
Du sparer nkr.	3 200,-	1 300,-
Mervekt (kg)*	70	98

Pakke	Vinterkomfort pakke Premium - Standard i Norge (11333)	Vinterkomfort pakke Premium - Standard i Norge (11333)	Vinterkomfort pakke Premium - Standard i Norge (11333)
Vannbåren gulvoppvarming (bare i kombinasjon med tilleggsutstyr kode 205)	x	x	x
Oppvarmet og isolert 42 l avløppstank	x	x	x
Avløpsrør oppvarmede og isolerte	x	x	x
Rammevinduer (ikke mulig til front- og bakvindu)	x	x	x
XPS isolering front, bak og sider (avhengig av kjøretøystørrelse)	x		
XPS isolering front, bak og sider (avhengig av kjøretøystørrelse)		x	
XPS isolering front, bak og sider (avhengig av kjøretøystørrelse)			x
Spesialpris nkr.	74 700,-	76 600,-	76 600,-
Mervekt (kg)*	44.1	46.8	49

Sikkerhetspakke (8950)	Pris nkr.
ATC Trailer Control	11 100,-
Sikkerhets-gastrykksregulator DuoControl med Crash Sensor og gasregulatoroppvarming EisEx	6 400,-
Røykmelder	700,-
Pakkens verdi	18 200,-
Spesialpris	13 100,-
Du sparer	5 100,-
Mervekt (kg)*	7

Dusj pakke (6105)	Pris nkr.
Dusj-utstyr med armatur og forheng	3 500,-
Cityvanntilslutning	3 500,-
Pakkens verdi	7 000,-
Spesialpris	6 600,-
Du sparer	400,-
Mervekt (kg)*	7

△ Ikke kjent ved publisering



Fabrikkmontert tilleggsutstyr øker kjøretøyetts faktiske vekt og reduserer nyttelasten. Den angitte ekstravekten for pakker og tilleggsutstyr utgjør ekstravekten i forhold til standardutstyret på de ulike modellene hhv. grunnrisset. Totalvekten på valgt tilleggsutstyr må ikke overskride den vekten som er angitt i modelloversikten og som fabrikkens har spesifisert for tilleggsutstyr. Dette er den anslåtte, beregnede vekten som er spesifisert for

hver modell og hvert grunnriss for en Dethleffs, altså hvor mye vekt som maksimalt står til disposisjon for det fabrikkmonterte tilleggsutstyret. Hvis nyttelasten økes, økes også den fabrikkspesifiserte vekten på tilleggsutstyr. Utførlige merknader og forklaringer angående vekt finner du i avsnittet Juridiske merknader.

Tilleggsutstyr

	Inngår i pakke	Pris i kr. (inkl. moms)	Mervekt (kg)*	Kode	540 QMK	550 BET	550 RD	550 SE	590 RK	650 RE	650 RFK	670 BET	690 BQT	740 BFK
Chassis														
17" alufelger i Dethleffs-design	—	21 000,-	0	11609	—	—	—	—	—	○	○	○	○	○
17" alufelger i Dethleffs-design	—	11 100,-	10	11608	○	○	○	○	○	—	—	—	—	—
Vektøkning														
Vektendring til 2.800 kg (inkl. felger 195/70 R14 C LI104)	—	14 000,-	25	7713	—	—	—	—	—	—	—	—	—	○
Chassisutstyr														
ATC Trailer Control	SHP	11 100,-	4	748	○	○	○	○	○	○	○	○	○	○
Dekkreparasjonssett	—	1 800,-	1	620	●	●	○	○	○	●	●	●	●	●
Nesehjul av solid gummi med indikator for trekkstangsvikt	—	1 200,-	2	10063	○	○	○	○	○	○	○	○	○	○
Reservehjul på alufelg 225/70 R15 C LI 112 - til 1.900 kg og 2.000 kg totalvekt	—	5 300,-	23.5	1092	—	○	—	○	●	—	—	—	—	—
Store støttefotter, 4 stk.	—	2 000,-	1	6348	○	○	○	○	○	○	○	○	○	○
Utvendig utstyr														
Tak-kassettemarkise 4500x2500 mm, manuell	—	19 800,-	30	6928	○	○	○	○	○	—	—	—	—	—
Tak-kassettemarkise 5500x3000 mm, manuell	—	28 000,-	50.6	6928	—	—	—	—	—	○	○	○	○	—
Tak-kassettemarkise 6000x3000 mm, manuell	—	28 000,-	54.6	6928	—	—	—	—	—	—	—	—	—	○
Vindu i bak	—	7 000,-	4	1108	—	—	○	○	○	○	—	—	—	—
Vindu i front	—	6 200,-	4	982	○	●	●	●	●	●	●	●	●	●
Utvendig design														
Baklysfester i høy utførelse med takreling ¹²⁾	—	11 700,-	11	624	○	○	○	○	○	○	○	○	○	○
Front med høy spoiler og takreling ¹¹⁾	—	11 700,-	1	627	○	○	○	○	○	○	○	○	○	○
Glatte plater utvendigitt i titansølv metallic	—	11 700,-	0	659	○	○	○	○	○	○	○	○	○	○
Serviceluker														
Serviceluke 1069x299 mm høyre fremme	—	4 100,-	2	1084	—	—	○	—	—	—	—	—	—	—
Serviceluke 1069x299 mm venstre fremme	—	4 100,-	2	1083	—	—	—	—	—	○	○	—	—	—
Serviceluke 648x348 mm venstre bak	—	3 500,-	2	1073	—	—	○	—	—	—	—	—	—	—
Serviceluke 749x297 mm høyre fremme	—	3 500,-	2	1076	—	—	—	—	○	○	○	—	—	—
Serviceluke 997x419 mm venstre bak	—	4 100,-	2.2	1081	—	—	—	○	●	—	—	—	●	—
Innvendig design														
Stoffkombinasjon Badalona	—		0	11330	○	○	○	○	○	○	○	○	○	○
Stoffkombinasjon Tarragona	—		0	11331	○	○	○	○	○	○	○	○	○	○
Tekstilutstyr														
7-soners kaldskums-dobbeltseingsmadrass i klimaregulierende materiale med Watergel	—	5 300,-	4	8214	○	—	○	—	○	—	○	—	○	○
7-soners kaldskums-enkeltseingsmadrass, høyre, i klimaregulierende materiale med Watergel	—	2 900,-	5	8216	—	○	—	○	—	○	—	○	—	—
7-soners kaldskums-enkeltseingsmadrass, venstre, i klimaregulierende materiale med Watergel	—	2 900,-	2	8215	—	○	—	○	—	○	—	○	—	—
Kantsyde tepper	—	6 400,-	8.5	513	○	○	○	○	○	○	○	○	○	○
Møbelvarianter														
Barneseng med 3 soveplasser (ikke klappbar)	—	5 000,-	20	200	—	—	—	—	—	—	○	—	—	○
Sengebunn med oppstillelig hoveddel	—	1 700,-	1	871	—	○	—	○	—	○	—	○	—	—
Sengebygging enkeltseingsenger til dobbeltseingsenger	—	4 100,-	5	685	—	○	—	●	—	●	—	○	—	—
Skjenk i stedet for sofa (over for sittegruppe i midten)	—	3 900,-	0	131	—	○	—	●	—	—	—	○	○	○



* INFO

Fabrikkmontert tilleggsutstyr øker kjøretøyetts faktiske vekt og reduserer nyttelasten. Den angitte ekstravekten for pakker og tilleggsutstyr utgjør ekstravekten i forhold til standardutstyret på de ulike modellene hhv. grunnrisset. Totalvekten på valgt tilleggsutstyr må ikke overskride den vekten som er angitt i modelloversikten og som fabrikken har spesifisert for tilleggsutstyr. Dette er den anslåtte, beregnede vekten som er spesifisert for

hver modell og hvert grunnriss for en Dethleffs, altså hvor mye vekt som maksimalt står til disposisjon for det fabrikkmonterte tilleggsutstyret. Hvis nyttelasten økes, økes også den fabrikkspesifiserte vekten på tilleggsutstyr. Utførlige merknader og forklaringer angående vekt finner du i avsnittet Juridiske merknader.

Tilleggsutstyr^{*}

	Inngår i pakke	Pris i kr. (inkl. moms)	Mervekt (kg) ²	Kode	540 QMK	550 BET	550 RD	550 SE	590 RK	650 RE	650 RFK	670 BET	690 BQT	740 BFK
Innvendig utstyr														
Røykmelder	SHP	700,-	0.5	8949	○	○	○	○	○	○	○	○	○	○
Kjøkken														
Avtrekkshette i kjøkken	—	2 900,-	3	785	○	—	○	○	○	○	○	—	—	—
Multimedie														
22" flatskjerm inkl. DVD og receiver	—	11 700,-	3.5	1103	○	○	○	○	○	○	○	○	○	○
Flatskjerm 32" ¹⁵⁾	—	11 100,-	5.6	817	—	—	—	○	—	—	—	—	—	—
Flatskjerm 32" ¹³⁾	—	16 300,-	5.6	817	—	○	—	—	—	—	—	○	○	○
SAT parabol antenne Flat 65 Easy 65 Twin	—	44 300,-	14	879	—	—	○	○	○	○	○	—	○	○
TV-SAT anlegg Voyager 65 Digimatic	—	12 800,-	10	1049	—	—	○	○	○	○	○	—	○	○
TV-lift ¹⁴⁾	—	3 500,-	5.4	7006	—	○	—	○	—	—	—	○	○	○
Utvendig multistikdåse 12V, 220V, TV og SAT	—	3 200,-	1	611	○	○	○	○	○	○	○	○	○	○
Klimaanlegg														
Klimaanlegg på taket	—	32 600,-	35	8145	○	○	○	○	○	○	○	○	○	○
Vannforsyning														
Cityvanntilslutning	DUP	3 500,-	2	414	○	○	○	○	○	○	○	○	○	○
Dusj-utstyr med armatur og forheng	DUP	3 500,-	5	1097	●	●	●	○	○	○	○	●	●	○
Utvendig dusj	—	2 900,-	2	396	○	○	○	○	○	○	○	○	○	○
Gass														
Gasstikdåse utvendig	—	1 800,-	1	187	○	○	○	○	○	○	○	○	○	○
Sikkerhets-gasstrykksregulator DuoControl med Crash Sensor og gasregulatoroppvarming EisEx	SHP	6 400,-	2.5	784	○	○	○	○	○	○	○	○	○	○
Pakker														
Dusj pakke	—	6 600,-	7	6105	—	—	—	○	○	○	○	—	—	○
Mover-autark pakke (enkeltakslet)	—	55 100,-	70	5560	○	○	○	○	○	—	—	—	—	—
Mover-autark pakke (tandemaksle, 4-hjulsdrift)	—	82 600,-	98	5561	—	—	—	—	—	○	○	○	○	○
Sikkerhetspakke	—	13 100,-	7	8950	○	○	○	○	○	○	○	○	○	○

○ Tilleggsutstyr — Ikke teknisk mulig ● Standardutstyr ◆ Obligatorisk △ Ikke kjent ved publisering

SHP Sikkerhetspakke DUP Dusj pakke



* INFO

Fabrikkmontert tilleggsutstyr øker kjøretøyets faktiske vekt og reduserer nyttelasten. Den angitte ekstravekten for pakker og tilleggsutstyr utgjør ekstravekten i forhold til standardutstyret på de ulike modellene hhv. grunnrisset. Totalvekten på valgt tilleggsutstyr må ikke overskride den vekten som er angitt i modelloversikten og som fabrikken har spesifisert for tilleggsutstyr. Dette er den anslåtte, beregnede vekten som er spesifisert for

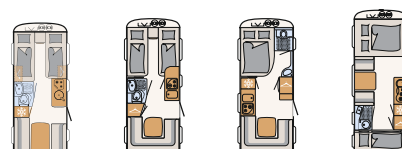
hver modell og hvert grunnriss for en Dethleffs, altså hvor mye vekt som maksimalt står til disposisjon for det fabrikkmonterte tilleggsutstyret. Hvis nyttelasten økes, økes også den fabrikkspesifiserte vekten på tilleggsutstyr. Utførlige merknader og forklaringer angående vekt finner du i avsnittet Juridiske merknader.

VIKTIGE OPPLYSNINGER VED VALG AV CAMPINGVOGN

Ved kjøp av campingvogn er det valg av riktig grunnriss samt et tiltalende design som er særlig viktig. Men i tillegg spiller også vekten en avgjørende rolle. Det skal være plass til både familie, venner, tilleggsutstyr, tilbehør og bagasje. Samtidig foreligger det rettslige og tekniske grenser for konfigurasjon og last. Hver campingvogn er utlagt for en bestemt vekt som det ikke er tillatt å overskride under kjøredrift. Den som vil kjøpe en campingvogn må derfor spørre seg: Hvordan må jeg konfigurere kjøretøyet mitt for å få plass til bagasje og tilbehør slik at det passer til mine behov, uten at kjøretøyet overskrider denne totalvekten? For å gjøre denne avgjørelsen enklere for deg har vi ført opp noen opplysninger under om ting som er særlig viktig å tenke over når du skal velge kjøretøy fra vår portefølje:

1. Teknisk tillatt totalvekt...

... er en vekt som produsenten har spesifisert og som det ikke er tillatt å overskride. Dethleffs spesifiserer en overgrense utfra kjøretøyet grunnriss, som kan variere fra grunnriss til grunnriss (f.eks. 1600 kg, 1700 kg). I tekniske data finner du tilsvarende opplysninger for hvert grunnriss.



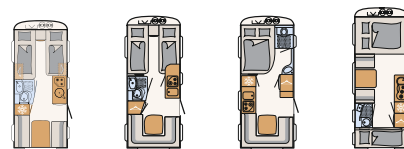
Campingvogner	460 EL	470 ER	470 FR	500 QSK
Senger standard / maks.	3	3	4	5/6 ○
Teknisk tillatt totalvekt*	kg 1700	kg 1700	kg 1700	kg 1800
● Fabrikkspesifisert vekt på tilleggsutstyr*	kg 344	kg 352	kg 321	kg 357
● Vekt i kjøreklar tilstand (± 5 %)*	kg 1271 (1207 til 1335)*	kg 1261 (1198 til 1324)*	kg 1282 (1218 til 1346)*	kg 1334 (1367 til 1401)*

2. Vekt i kjøreklar tilstand...

... består - enkelt sagt - av basiskjøretøyet med standardutstyr. Det er rettslig tillatt og mulig at vekten av kjøretøyet i kjøreklar tilstand avviker fra den nominelle verdien som er oppført i salgsdokumentene. Tillatt toleranse utgjør ± 5 %. Tillatt margin i kilogram i kjøreklar tilstand er angitt i hakeparentes bak vektangivelsen. For at du skal ha full innsikt i mulige vektavvik, veier Dethleffs hvert kjøretøy ved produksjonsslutt og meddeler din forhandler om veieresultatet, som så overrekkes deg. **Detaljert forklaring om vekten i kjøreklar tilstand, om hvordan toleransene har konsekvenser for minste nyttelast og nyttelast finner du i avsnittet "Juridiske merknader".**

3. Standard soveplasser...

... spesifiseres av produsenten og oppføres i salgsdokumentene. Gjennom valg av tilleggsutstyr kan antallet soveplasser økes (f.eks. 3-etasjes seng) eller ev. reduseres (f.eks. kjøkken istedenfor sofagruppe).



Campingvogner		460 EL	470 ER	470 FR	500 QSK
Senger standard / maks.		3	3	4	5/6 ○
Teknisk tillatt totalvekt*	kg	1700	1700	1700	1800
Fabrikkspesifisert vekt på tilleggsutstyr*	kg	180	188	158	96
Vekt i kjøpreklar tilstand (± 5 %)*	kg	1271 (1207 til 1335)*	1261 (1198 til 1324)*	1282 (1218 til 1346)*	1334 (1367 til 1401)*

4. Den fabrikkspesifiserte vekten på tilleggsutstyr...

... er en verdi som Dethleffs spesifiserer pr. grunnriss for totalvekten av tilgjengelig tilleggsutstyr. Denne begrensningen skal garantere at minste nyttelast, dvs. juridisk spesifisert fri vekt for bagasje og ettermontert tilbehør, faktisk står til disposisjon som tilleggslast for levert Dethleffs. Hvis veiingen ved produksjonsslutt unntaksvis likevel skulle vise at den faktiske lastemuligheten underskrider minste nyttelast på grunn av et tillatt vektavvik oppover, vil vi, sammen med din forhandler og deg, undersøke om vi kan øke nyttelasten ved for eksempel å fjerne tilleggsutstyr. **Detaljert forklaring om hvordan toleransene har konsekvenser for minste nyttelast og nyttelast, finner du i avsnittet "Juridiske merknader".**

Tilleggsutstyr[❖]

	Inkludert i pakken	Pris i kr. (inkl. moms)	Mervekt (kg) [❖]	Kode	460 EL	470 ER	470 FR
Kjøkken							
Alternativt toalettrom	-	399,-	4	604	-	-	-
Multimedie							
Utvendig multistiktdåse 12V, 220V, TV og SAT	-	1.129,-	10	1049	-	○	○
22" flatskjerm inkl. DVD og receiver	-	999,-	3.5	1103	○	○	○

5. Ekstravekten for pakker og tilleggsutstyr...

... øker kjøretøyets faktiske vekt (= vekt i kjøpreklar tilstand pluss valgt tilleggsutstyr) og reduserer nyttelasten. Den angitte verdien utgjør ekstravekten i forhold til standardutstyret på hvert enkelt grunnriss. Totalvekten på valgte pakker og tilleggsutstyr må ikke overskride den vekten som er spesifisert fra fabrikken for tilleggsutstyr.