

Aero & Aero up

Smil - Aero er her

Den tradisjonelle klassikeren i et luftig, moderne Aero-utseende. Den buede baklyktekonsol med integrerte baklykter ser nesten ut som et smil. Innvendig gjør den klare, lyse designen deg umiddelbart i godt humør. Raffinerte og populære planløsninger gir maksimal plass og overbevisende innredningsideer. Aero Up lover enda mer fleksibilitet med sin komfortable senkeseng over sittegruppen.

Stoffkombinasjon



+ Stoffkombinasjon
Fyn



+ Stoffkombinasjon
Skagen ○



+ Stoffkombinasjon
Visby ○

Tredekor



+ Tredekor Maryland Oak

○ mulig som tilleggsutstyr


Kjennetegn

Total lengde, ca.	634 - 773 cm
Total bredde ca.	230 cm
Total høyde, ca.	261 cm
Ståhøyde i bodel, ca.	198 cm

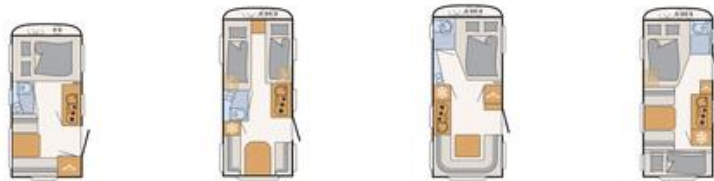
Maks.verdi ikke mulig ved alle modeller eller evt. bare i kombinasjon med tilleggsutstyr.

Plusspunkter

- + Et kjent ansikt: De populære, raffinerte planløsningene oppfyller alles campingkrav
- + Vinteren kommer - og bare la den komme. Med en Vinterkomfortpakke (tilleggsutstyr) er du også utstyrt for kaldere temperaturer
- + Beskyttet mot alle værforhold med tak, foran og bak i robust GFK
- + Et ekte blikkfang: det moderne utvendige designet tiltrekker alles oppmerksomhet, og interiørdesignet er også fullstendig overbevisende
- + Aero up: Standard med senkeseng (200 x 140 cm liggeflate) over sittegruppen



Aero & Aero up Tekniske data



Aero & Aero up		410 QS	470 EL	470 FR	470 FSK
Pris (inkl. moms)	nkr.	361 000,-	379 000,-	379 000,-	379 000,-
Standard chassis		System- lettvektsschassis, 1.300 kg	System- lettvektsschassis, 1.360 kg	System- lettvektsschassis, 1.360 kg	System- lettvektsschassis, 1.360 kg
Total lengde, ca.	cm	634	683	695	696
Karosseribredde ca.	cm	513	562	575	566
Total bredde ca.	cm	230	230	230	230
Total høyde, ca.	cm	261	261	261	261
Forteltmål (A-mål) ca.	cm	918	971	980	971
Ståhøyde i bodel, ca.	cm	198	198	198	198
Isolasjon gulv/sidevegg/tak	mm	39 / 28 / 28	39 / 28 / 28	39 / 28 / 28	39 / 28 / 28
Dekkstørrelse		185 R14 8PR	185 R14 8PR	185 R14 8PR	185 R14 8PR
Sengemål: seng foran, L x B, ca.	cm	210 x 135	210 x 85 / 190 x 85 / 210 - 190 x 210 ○	200 x 145 - 110	200 x 145 - 110
Sengemål: midten, L x B, ca.	cm				190 x 100
Sengemål: seng bak, L x B, ca.	cm	190 x 135	210 x 130 - 100	210 x 125	2x 210 x 80 / 2x 210 x 80 ○ / 210 x 70 ○
Senger standard / maks.		3	3	4	5 / 6 ○
Vekt i kjøreklar tilstand (+/-5%)*	kg	1110 (1055 til 1166)*	1240 (1178 til 1302)*	1210 (1150 til 1271)*	1210 (1150 til 1271)*
Fabrikkspesifisert vekt på tilleggsutstyr*	kg	109	34	53	43
Teknisk tillatt totalvekt*	kg	1300	1360	1360	1360
Varmesystem		S 3004, 3,5 kW Gas / Combi 6 G/E, 6 kW Gas-el ○	S 3004, 3,5 kW Gas / Combi 6 G/E, 6 kW Gas-el ○	S 3004, 3,5 kW Gas / Combi 6 G/E, 6 kW Gas-el ○	Combi 6 G/E, 6 kW Gas-el
Kjøleskap volum (herav fryserom), ca.	l	78 (11)	137 (15)	137 (15)	137 (15)
Avløpsvanntank, ca.	l	23	23	23	23
Ferskvannstankkapasitet totalt / Ferskvannstankkapasitet ved kjørefylling	l	44 / 15	44 / 15	44 / 15	44 / 15
Stikkontakt 12 V / 230 V / USB		0 / 8 / 1	0 / 9 / 1	0 / 9 / 1	0 / 9 / 1



* INFO

Den angitte vekten i kjøreklar tilstand er den standardverdien som er spesifisert i typegodkjenningssprosessen. På grunn av fabrikasjonstoleransene kan den faktiske vekten i kjøreklar tilstand avvike fra de verdiene som er angitt over. Avvik på opptil ± 5 % av vekten i kjøreklar tilstand er juridisk tillatt og mulig. Tillatt margin i kilogram i kjøreklar tilstand er angitt i hakeparentes bak vektangivelsen. Fabrikkspesifisert vekt på tilleggsutstyr er den anslåtte, beregnede vekten som er spesifisert for hver type og grunnriss for en Dethleffs, altså hvor mye vekt som maksimalt står til disposisjon for det fabrikkmonterte tilleggsutstyret. Begrensningen for tilleggsutstyr skal garantere at minste nyttelast, dvs. juridisk spesifisert fri vekt for bagasje og ettermontert tilbehør,

faktisk står til disposisjon som tilleggslast for levert Dethleffs. Kjøretøyet faktiske fabrikkasjonsvekt kan først anslås når kjøretøyet veies ved produksjonsslutt. Hvis veiingen unntaksvis skulle vise at den faktiske lastemuligheten underskrider minste nyttelast til tross for begrenset tilleggsutstyr på grunn av et tillatt vektavvik oppover, vil vi, sammen med din forhandler og deg, undersøke om vi kan øke nyttelasten ved for eksempel å øke kjøretøyet lasteevne eller fjerne tilleggsutstyr. Kjøretøyet teknisk tillatte totalvekt må ikke overskrides. Utførlige merknader og forklaringer angående vekt og konfigurasjon av kjøretøyet finner du i avsnittet Juridiske merknader.

Aero & Aero up

Tekniske data



Aero & Aero up		490 QSK	500 QSK	510 ER	520 ER
Pris (inkl. moms)	nkr.	383 000,-	383 000,-	385 000,-	399 000,-
Standard chassis		System- lettvektsschassis, 1.500 kg	System- lettvektsschassis, 1.500 kg	System- lettvektsschassis, 1.500 kg	System- lettvektsschassis, 1.500 kg
Total lengde, ca.	cm	720	726	731	751
Karosseribredde ca.	cm	595	605	615	635
Total bredde ca.	cm	230	230	230	230
Total høyde, ca.	cm	261	261	261	261
Forteltmål (A-mål) ca.	cm	1000	1010	1020	1040
Ståhøyde i bodel, ca.	cm	198	198	198	198
Isolasjon gulv/sidevegg/tak	mm	39 / 28 / 28	39 / 28 / 28	39 / 28 / 28	39 / 28 / 28
Dekkstørrelse		185 R14 8PR	185 R14 8PR	185 R14 8PR	185 R14 8PR
Sengemål: seng foran, L x B, ca.	cm	210 x 135	210 x 145	200 x 85 / 190 x 85 / 200 x 195 ○	200 x 85 / 195 x 85 / 200 x 195 ○
Sengemål: midten, L x B, ca.	cm	200 x 90	190 x 90		
Sengemål: seng bak, L x B, ca.	cm	2x 180 x 70 / 2x 180 x 70 ○ / 165 x 65 ○	2x 210 x 80 / 2x 210 x 80 ○ / 210 x 70 ○	210 x 145 - 90	210 x 145 - 125
Senger standard / maks.		5 / 6 ○	5 / 6 ○	4	4
Vekt i kjøreklar tilstand (+/-5%)*	kg	1270 (1207 til 1334)*	1270 (1207 til 1334)*	1300 (1235 til 1365)*	1330 (1264 til 1397)*
Fabrikkspesifisert vekt på tilleggsutstyr*	kg	121	120	99	67
Teknisk tillatt totalvekt*	kg	1500	1500	1500	1500
Varmesystem		S 3004, 3,5 kW Gas / Combi 6 G/E, 6 kW Gas-el ○	S 3004, 3,5 kW Gas / Combi 6 G/E, 6 kW Gas-el ○	S 3004, 3,5 kW Gas / Combi 6 G/E, 6 kW Gas-el ○	S 3004, 3,5 kW Gas / Combi 6 G/E, 6 kW Gas-el ○
Kjøleskap volum (herav fryserom), ca.	l	137 (15)	137 (15)	137 (15)	137 (15)
Avløpsvanntank, ca.	l	23	23	23	23
Ferskvannstankkapasitet totalt / Ferskvannstankkapasitet ved kjørefylling	l	44 / 15	44 / 15	44 / 15	44 / 15
Stikkontakt 12 V / 230 V / USB		0 / 9 / 1	0 / 9 / 1	0 / 9 / 1	0 / 9 / 1



* INFO

Den angitte vekten i kjøreklar tilstand er den standardverdien som er spesifisert i typegodkjenningssprosessen. På grunn av fabrikasjonstoleransene kan den faktiske vekten i kjøreklar tilstand avvike fra de verdiene som er angitt over. Avvik på opptil ± 5 % av vekten i kjøreklar tilstand er juridisk tillatt og mulig. Tillatt margin i kilogram i kjøreklar tilstand er angitt i hakeparentes bak vektangivelsen. Fabrikkspesifisert vekt på tilleggsutstyr er den anslåtte, beregnede vekten som er spesifisert for hver type og grunnriss for en Dethleffs, altså hvor mye vekt som maksimalt står til disposisjon for det fabrikkmonterte tilleggsutstyret. Begrensningen for tilleggsutstyr skal garantere at minste nyttelast, dvs. juridisk spesifisert fri vekt for bagasje og ettermontert tilbehør,

faktisk står til disposisjon som tilleggslast for levert Dethleffs. Kjøretøyet faktiske fabrikkvekt kan først anslås når kjøretøyet veies ved produksjonsslutt. Hvis veiingen unntaksvis skulle vise at den faktiske lastemuligheten underskrider minste nyttelast til tross for begrenset tilleggsutstyr på grunn av et tillatt vektavvik oppover, vil vi, sammen med din forhandler og deg, undersøke om vi kan øke nyttelasten ved for eksempel å øke kjøretøyet lasteevne eller fjerne tilleggsutstyr. Kjøretøyet teknisk tillatte totalvekt må ikke overskrides. Utførlige merknader og forklaringer angående vekt og konfigurasjon av kjøretøyet finner du i avsnittet Juridiske merknader.

Aero & Aero up

Tekniske data



Aero & Aero up		up 460 KR	up 530 ER	up 530 KR
Pris (inkl. moms)	nkr.	418 000,-	428 000,-	441 000,-
Standard chassis		System- lettvektsschassis, 1.600 kg	System- lettvektsschassis, 1.600 kg	System- lettvektsschassis, 1.600 kg
Total lengde, ca.	cm	680	773	771
Karosseribredde ca.	cm	556	648	648
Total bredde ca.	cm	230	230	230
Total høyde, ca.	cm	261	261	261
Forteltmål (A-mål) ca.	cm	972	1065	1065
Ståhøyde i bodel, ca.	cm	198	198	198
Isolasjon gulv/sidevegg/tak	mm	39 / 28 / 28	39 / 28 / 28	39 / 28 / 28
Dekkstørrelse		185 R14 8PR	185 R14 8PR	185 R14 8PR
Sengemål: seng foran, L x B, ca.	cm	210 x 73 / 213 x 91	2x 205 x 88 / 205 x 208 ○	200 x 74 / 205 x 77 / 177 x 69
Sengemål: midten, L x B, ca.	cm			
Sengemål: seng bak, L x B, ca.	cm	200 x 144 / 213 x 155	200 x 144 / 213 x 155	200 x 144 / 213 x 155
Senger standard / maks.		4	4	4
Vekt i kjøreklar tilstand (+/-5%)*	kg	1290 (1226 til 1355)*	1405 (1335 til 1475)*	1405 (1335 til 1475)*
Fabrikkspesifisert vekt på tilleggsutstyr*	kg	114	90	90
Teknisk tillatt totalvekt*	kg	1500	1600	1600
Varmesystem		S 3004, 3.5 kW Gas / Combi 6 G/E, 6 kW Gas-el ○	S 3004, 3.5 kW Gas / Combi 6 G/E, 6 kW Gas-el ○	S 3004, 3.5 kW Gas / Combi 6 G/E, 6 kW Gas-el ○
Kjøleskap volum (herav fryserom), ca.	l	137 (15)	137 (15)	137 (15)
Avløpsvanntank, ca.	l	23	23	23
Ferskvannstankkapasitet totalt / Ferskvannstankkapasitet ved kjørefylling	l	44 / 15	41 / 15	44 / 15
Stikkontakt 12 V / 230 V / USB		0 / 5 / 1	0 / 9 / 1	0 / 9 / 1

○ Tilleggsutstyr — Ikke teknisk mulig ● Standardutstyr ◆ Obligatorisk ▲ Ikke kjent ved publisering



* INFO

Den angitte vekten i kjøreklar tilstand er den standardverdien som er spesifisert i typegodkjenningssprosessen. På grunn av fabrikkasjontoleransene kan den faktiske vekten i kjøreklar tilstand avvike fra de verdiene som er angitt over. Avvik på opptil ± 5 % av vekten i kjøreklar tilstand er juridisk tillatt og mulig. Tillatt margin i kilogram i kjøreklar tilstand er angitt i hakeparentes bak vektangivelsen. Fabrikkspesifisert vekt på tilleggsutstyr er den anslåtte, beregnede vekten som er spesifisert for hver type og grunnriss for en Dethleffs, altså hvor mye vekt som maksimalt står til disposisjon for det fabrikkmonterte tilleggsutstyret. Begrensningen for tilleggsutstyr skal garantere at minste nyttelast, dvs. juridisk spesifisert fri vekt for bagasje og ettermontert tilbehør,

faktisk står til disposisjon som tilleggslast for levert Dethleffs. Kjøretøyet faktiske fabrikkasjonsvekt kan først anslås når kjøretøyet veies ved produksjonsslutt. Hvis veiingen unntaksvis skulle vise at den faktiske lastemuligheten underskrider minste nyttelast til tross for begrenset tilleggsutstyr på grunn av et tillatt vektavvik oppover, vil vi, sammen med din forhandler og deg, undersøke om vi kan øke nyttelasten ved for eksempel å øke kjøretøyet lasteevne eller fjerne tilleggsutstyr. Kjøretøyet teknisk tillatte totalvekt må ikke overskrides. Utførlige merknader og forklaringer angående vekt og konfigurasjon av kjøretøyet finner du i avsnittet Juridiske merknader.

Standardutstyr

	410 QS	470 EL	470 FR	470 FSK	490 QSK	500 QSK	510 ER	520 ER	up 460 KR	up 530 ER	up 530 KR
Chassis											
Dekk på stålfelger 185 R14 C 8 PR	●	●	●	●	●	●	●	●	●	●	●
Galvanisert chassis og påløpsbremsesystem med ryggeautomatikk	●	●	●	●	●	●	●	●	●	●	●
Chassisutstyr											
AAA selvjusterende brems	—	—	—	—	—	—	—	—	●	●	●
AKS stabilisator	●	●	●	●	●	●	●	●	●	●	●
Kvalitetsdekk, der er godkjent til tempo 100 km/t	●	●	●	●	●	●	●	●	●	●	●
Lettvektstøtter, galvanisert	●	●	●	●	●	●	●	●	●	●	●
Octagon akselstøtdempere	●	●	●	●	●	●	●	●	●	●	●
Utvendigt utstyr											
Bred bodelsdør (udelt) med vindu	●	●	●	●	●	●	●	●	●	●	●
Front, bak og tak i robust GFK	●	●	●	●	●	●	●	●	●	●	●
Gaskassegulv i råtebestandig alu-riffel-plate	●	●	●	●	●	●	●	●	●	●	●
Gaskasseluke, der klappes opp vertikalt	●	●	●	●	●	●	●	●	●	●	●
Oppbevaringsplass for 2 gassflasker med fyllvekt på 11 kg hver	●	●	●	●	●	●	●	●	●	●	●
Opplukkelige og isolerte dobbeltglasvinduer (grafitgrå) med mørklegging- og myggnettingsrullegardin	●	●	●	●	●	●	●	●	●	●	●
Opplukkelig vindu i toalettrom	●	●	●	●	●	●	●	●	●	●	●
Reservehjulholder i gaskassen	●	●	●	●	●	●	●	●	●	●	●
Takluke inkl. belysning, 400 x 400 mm	●	●	●	●	●	●	●	●	●	●	●
Takluke, 400 x 400 mm	●	●	●	●	●	●	●	●	●	●	●
Vindu i bak	●	●	●	●	—	●	●	●	●	●	●
Utvendig design											
Designspoiler til bakvegg	●	●	●	●	●	●	●	●	●	●	●
Designspoiler til fronten	●	●	●	●	●	●	●	●	●	●	●
Hamret plate utvendigt i hvit	●	●	●	●	●	●	●	●	●	●	●
Serviceluker											
Serviceluke 1000x420 mm høyre fremme	●	●	●	—	●	●	●	●	—	●	—
Serviceluke 1000x420 mm venstre bak ⁷⁾	—	—	—	—	●	—	—	—	—	—	—
Serviceluke 1675x885 mm høyre fremme	—	—	—	—	—	—	—	—	—	—	●
Serviceluke 560x1150 mm høyre fremme	—	—	—	—	—	—	—	—	●	—	—
Innvendig design											
Stoffkombinasjon Fyn	●	●	●	●	●	●	●	●	●	●	●
Tredekor Maryland Oak	●	●	●	●	●	●	●	●	●	●	●
Tekstilutstyr											
7-soners kaldskumsmadrass av klimaregulerende materiale	●	●	●	●	●	●	●	●	●	●	●
Møbelvarianter											
Airplus - perfekt innvendig luftsirkulation samt ventilasjon bak overskape og skjenke	●	●	●	●	●	●	●	●	●	●	●
Barneseng med 2 soveplasser (klappbar)	—	—	—	●	●	●	—	—	●	—	●
Barnesenger med sengehest og stege	—	—	—	●	●	●	—	—	●	—	●
Romslig senkeseng over sittegruppen med manuell betjening	—	—	—	—	—	—	—	—	●	●	●
Sittegruppe, der kan omdannes til soveområde	●	●	●	●	●	●	●	●	●	●	●
Spesiellamelbund med fleksible gummilejer i enderne, oppstillelig for optimal utnyttelse av oppbevaringsrommene under sengerne	●	●	●	●	●	●	●	●	—	—	—
Søylebordben, høydejusterbar	—	—	●	—	—	—	●	●	●	●	●
Innvendig utstyr											
Røykmelder	●	●	●	●	●	●	●	●	●	●	●
Kjøkken											
Kjøleskap med 137 l volum og 15 l fryserom	—	●	●	●	●	●	●	●	●	●	●
Kjøleskap med 78 l volum og 11 l fryserom	●	—	—	—	—	—	—	—	—	—	—
Praktisk komfyr med 3 kokebluss med elektrisk tenning	●	●	●	●	●	●	●	●	●	●	●
Romslige skuffer med Soft-close for lydløs lukking	●	●	●	●	●	●	●	●	●	●	●

Standardutstyr

	410 QS	470 EL	470 FR	470 FSK	490 QSK	500 QSK	510 ER	520 ER	up 460 KR	up 530 ER	up 530 KR
Baderom											
Dusjbunn	●	●	●	●	●	●	●	●	●	●	●
Integrert designer-håndvask i stenmateriale	●	●	●	●	●	●	●	●	●	●	●
Takluke med myggnett	●	●	●	●	●	●	●	●	●	●	●
Varme											
Gassvarme S 3004 med tenningsautomatikk	●	●	●	—	●	●	●	●	●	●	●
Elinstallasjon											
12V strømforsyning i hele vognen	●	●	●	●	●	●	●	●	●	●	●
Ekstra belysning med LED-spotlights	●	●	●	●	●	●	●	●	●	●	●
Forteltlampe 12 V	●	●	●	●	●	●	●	●	●	●	●
Kompakt elektroblokk med 230 V automatsikring og 12 V sikring i kleskapet inkl. effektiv omformer 340 W	●	●	●	●	●	●	●	●	●	●	●
LED-spotter i sittegrupperne fremme og bak	●	●	●	●	●	●	●	●	●	●	●
USB-port til spotlight-skinne	●	●	●	●	●	●	●	●	●	●	●
Utvendig CEE-tilslutning til 230 V el-net	●	●	●	●	●	●	●	●	●	●	●
Vannforsyning											
Avløpstank, 22 l, mobil	●	●	●	●	●	●	●	●	●	●	●
Elektrisk vannforsyning	●	●	●	●	●	●	●	●	●	●	●
Vanntank 44 l	●	●	●	●	●	●	●	●	●	●	●
Øvrigt											
Dethleffs Connect - System Information Unit: SIU styreenhet inkludert spennings- og nivelleringsvisning via Dethleffs-appen	●	●	●	●	●	●	●	●	●	●	●

Pakker Aero & Aero up

Pakke	Styling pakke hvit (13252)	Styling pakke hvit (13252)
Glatte plater utvendigt i hvitt	x	
17" alufelger i Dethleffs-design	x	x
Deksel til draget	x	x
Stabilformstøtter inkl. store støtteføtter	x	x
Nesehjul av solid gummi med indikator for trekkstangsvikt	x	x
Glatte plater utvendigt i hvitt		x
Pakkens verdi nkr.	38 100,-	40 400,-
Spesialpris nkr.	21 500,-	21 500,-
Du sparer nkr.	16 600,-	18 900,-
Mervekt (kg)*	26	26

Pakke	Sikkerhetspakke (9556)
ATC Trailer Control	x
Sikkerhets-gastrykksregulator DuoControl med Crash Sensor og gasregulatoroppvarming EisEx	x
Pakkens verdi nkr.	20 200,-
Spesialpris nkr.	13 500,-
Du sparer nkr.	6 700,-
Mervekt (kg)*	4.4

Pakke	Autark pakke I (10011)	Autark pakke II (10012)
Batteri (95 Ah)	x	x
Batteriladeapparat	x	x
Sentral 12 V hovedbryter	x	x
Spenningsindikator	x	x
Vifte 12V til luftbåren S 3004 varme	x	
Spesialpris nkr.	14 800,-	13 500,-
Mervekt (kg)*	31	29



Fabrikkmontert tilleggsutstyr øker kjøretøyets faktiske vekt og reduserer nyttelasten. Den angitte ekstravekten for pakker og tilleggsutstyr utgjør ekstravekten i forhold til standardutstyret på de ulike modellene hhv. grunnrisset. Totalvekten på valgt tilleggsutstyr må ikke overskride den vekten som er angitt i modelloversikten og som fabrikken har spesifisert for tilleggsutstyr. Dette er den anslåtte, beregnede vekten som er spesifisert for

hver modell og hvert grunnriss for en Dethleffs, altså hvor mye vekt som maksimalt står til disposisjon for det fabrikkmonterte tilleggsutstyret. Hvis nyttelasten økes, økes også den fabrikkspesifiserte vekten på tilleggsutstyr. Utførlige merknader og forklaringer angående vekt finner du i avsnittet Juridiske merknader.

Pakke	Vinterkomfort pakke (11547)	Vinterkomfort pakke (11547)	Vinterkomfort pakke ved Combi varme (13028)
Luftbåren varme Combi 6 G/E inkl. digitalt kontrollpanel	x	x	
Elektrisk gulvoppvarming	x	x	x
XPS isolering front, bak og sider (avhengig av kjøretøystørrelse)	x		x
XPS isolering front, bak og sider (avhengig av kjøretøystørrelse)		x	
Pakkens verdi nkr.			21 600,-
Spesialpris nkr.	40 400,-	40 400,-	18 900,-
Du sparer nkr.			2 700,-
Mervekt (kg)*	21	21	6

Pakke	Touring pakke (13251)	Touring pakke (13411)
Varmtvannsforsyning	x	
Myggnettingdør	x	x
Varmluftanlegg	x	x
Takluke inkl. belysning, 700 x 500 mm	x	x
Pakkens verdi nkr.	21 200,-	
Spesialpris nkr.	18 900,-	13 500,-
Du sparer nkr.	2 300,-	
Mervekt (kg)*	15	13

Dusj pakke (6105)	Pris nkr.
Cityvanntilslutning	3 600,-
Dusj-utstyr med armatur og forheng	3 600,-
Pakkens verdi	7 200,-
Spesialpris	6 800,-
Du sparer	400,-
Mervekt (kg)*	5

△ Ikke kjent ved publisering



Fabrikkmontert tilleggsutstyr øker kjøretøyet faktiske vekt og reduserer nyttelasten. Den angitte ekstravekten for pakker og tilleggsutstyr utgjør ekstravekten i forhold til standardutstyret på de ulike modellene hhv. grunnrisset. Totalvekten på valgt tilleggsutstyr må ikke overskride den vekten som er angitt i modelloversikten og som fabrikken har spesifisert for tilleggsutstyr. Dette er den anslåtte, beregnede vekten som er spesifisert for

hver modell og hvert grunnriss for en Dethleffs, altså hvor mye vekt som maksimalt står til disposisjon for det fabrikkmonterte tilleggsutstyret. Hvis nyttelasten økes, økes også den fabrikkspesifiserte vekten på tilleggsutstyr. Utførlige merknader og forklaringer angående vekt finner du i avsnittet Juridiske merknader.

Tilleggsutstyr*

	Inngår i pakke	Pris i kr. (inkl. moms)	Mervekt (kg)*	Kode	410 QS	470 EL	470 FR	470 FSK	490 QSK	500 QSK	510 ER	520 ER	up 460 KR	up 530 ER	up 530 KR
Chassis															
17" alufelger i Dethleffs-design	STP	11 600,-	1	11608	○	○	○	○	○	○	○	○	○	○	○
Dekk på alufelger 185 R14 C LI 102 - opp til og med 1.600 kg totalvekt	—	6 700,-	1	836	○	○	○	○	○	○	○	○	○	○	○
Dekk på alufelger 195 R14 C LI 106 - til 1.700 kg og 1.800 kg totalvekt	—	7 200,-	1	838	○	○	○	○	○	○	○	○	○	○	○
Vektøkning															
Vektendring til 1.360 kg (uten endring av chassis)	—	2 300,-	0	9619	○	—	—	—	—	—	—	—	—	—	—
Vektendring til 1.400 kg	—	8 600,-	0	359	○	○	○	○	—	—	—	—	—	—	—
Vektendring til 1.500 kg	—	8 600,-	0	136	○	○	○	○	—	—	—	—	—	—	—
Vektendring til 1.600 kg	—	8 600,-	0	322	—	—	—	—	—	—	—	—	○	—	—
Vektendring til 1.700 kg (inkl. stålfelger 195 R14 C LI106)	—	8 600,-	36	278	○	—	○	○	—	—	—	—	—	—	—
Vektendring til 1.700 kg (inkl. stålfelger 195 R14 C LI106)	—	8 600,-	8	278	—	—	—	—	○	○	○	○	—	—	—
Vektendring til 1.700 kg (inkl. stålfelger 195 R14 C LI106)	—	8 600,-	7	278	—	—	—	—	—	—	—	—	○	○	—
Vektendring til 1.700 kg (inkl. stålfelger 195 R14 C LI106)	—	8 600,-	6	278	—	—	—	—	—	—	—	—	—	—	○
Vektendring til 1.700 kg (inkl. stålfelger 195 R14 C LI106)	—	8 600,-	35	278	—	○	—	—	—	—	—	—	—	—	—
Vektendring til 1.800 kg (inkl. stålfelger 195 R14 C LI106)	—	8 600,-	8	279	—	—	—	—	○	○	○	○	—	—	—
Vektendring til 1.800 kg (inkl. stålfelger 195 R14 C LI106)	—	8 600,-	6	279	—	—	—	—	—	—	—	—	—	—	○
Vektendring til 1.800 kg (inkl. stålfelger 195 R14 C LI106)	—	8 600,-	7	279	—	—	—	—	—	—	—	—	○	○	—
Vektendring til 1.900 kg (inkl. alufelger 225/70 R15 C LI112)	—	13 500,-	27	394	—	—	—	—	—	—	—	—	—	○	○
Vektendring til 2.000 kg (inkl. alufelger 225/70 R15 C LI112)	—	14 700,-	27	138	—	—	—	—	—	—	—	—	—	○	○
Chassisutstyr															
ATC Trailer Control	SHP	13 500,-	4	748	○	○	○	○	○	○	○	○	○	○	○
Deksel til draget	STP	3 100,-	2	434	○	○	○	○	○	○	○	○	○	○	○
Hjulcapsler til 14" dekk	—	1 900,-	0.5	276	○	○	○	○	○	○	○	○	○	○	○
Nesehjul av solid gummi med indikator for trekkstangsvikt	STP	1 200,-	2	10063	○	○	○	○	○	○	○	○	○	○	○
Reservehjul på alufelg 185 R14 C LI 102 - opp til og med 1.600 kg totalvekt	—	4 800,-	17	837	○	○	○	○	○	○	—	○	○	○	○
Reservehjul på alufelg 195 R14 C 8PR-LI 106 - til 1.700 kg og 1.800 kg totalvekt	—	4 800,-	19	839	—	○	○	○	○	○	—	○	○	○	○
Reservehjul på alufelg 215/60 R17 C LI 109	—	8 400,-	24.1	11540	○	○	○	○	○	○	—	○	—	—	—
Reservehjul på alufelg 225/70 R15 C LI 112 - til 1.900 kg og 2.000 kg totalvekt	—	5 500,-	23.5	1092	—	—	—	—	—	—	—	—	—	○	○
Reservehjul på stålfelg 185 R14 C 8 PR - opp til og med 1.600 kg totalvekt	—	3 300,-	18	831	○	○	○	○	○	○	—	○	○	○	○
Reservehjul på stålfelg 195 R14 C LI 106 - til 1.700 kg og 1.800 kg totalvekt	—	3 600,-	20.4	833	—	○	○	○	○	○	—	○	○	○	○
Stabilformstøtter inkl. store støttefotter	STP	3 000,-	4	9138	○	○	○	○	○	○	○	○	○	○	○
Utvendig utstyr															
Kjøkkenvindu, skyvbart (endret vindusform)	—	3 500,-	3	6406	○	○	○	○	○	○	○	○	○	○	○
Myggnettingdør	TP	3 600,-	3	360	○	○	○	○	○	○	○	○	○	○	○
Takluke inkl. belysning, 700 x 500 mm	TP	4 800,-	10	11575	○	○	○	○	○	○	○	○	○	○	○
Vindu i front	—	6 500,-	3	982	○	○	○	○	○	○	○	○	—	○	○



Fabrikkmontert tilleggsutstyr øker kjøretøyetts faktiske vekt og reduserer nyttelasten. Den angitte ekstravekten for pakker og tilleggsutstyr utgjør ekstravekten i forhold til standardutstyret på de ulike modellene hhv. grunnrisset. Totalvekten på valgt tilleggsutstyr må ikke overskride den vekten som er angitt i modelloversikten og som fabrikken har spesifisert for tilleggsutstyr. Dette er den anslåtte, beregnede vekten som er spesifisert for

hver modell og hvert grunnriss for en Dethleffs, altså hvor mye vekt som maksimalt står til disposisjon for det fabrikkmonterte tilleggsutstyret. Hvis nyttelasten økes, økes også den fabrikkspesifiserte vekten på tilleggsutstyr. Utførlige merknader og forklaringer angående vekt finner du i avsnittet Juridiske merknader.

Tilleggsutstyr^{**}

	Inngår i pakke	Pris i kr. (inkl. moms)	Mervekt (kg)*	Kode	410 QS	470 EL	470 FR	470 FSK	490 QSK	500 QSK	510 ER	520 ER	up 460 KR	up 530 ER	up 530 KR
Utvendig design															
Glatte plater utvendigt i hvit	STP	21 500,-	17	443	—	—	—	—	○	○	○	○	—	○	○
Glatte plater utvendigt i hvitt	STP	19 200,-	17	443	○	○	○	○	—	—	—	—	○	—	—
Serviceluker															
Service Luke 1000x420 mm venstre fremme	—	4 300,-	2	6415	○	○	—	●	○	○	○	○	—	○	—
Service Luke 1675x885 mm venstre bak ⁷⁾	—	6 500,-	0	10848	—	—	—	—	○	—	—	—	—	—	—
Service Luke 560x1150 mm høyre bak	—	4 100,-	2.5	991	—	—	—	—	—	○	—	—	—	—	—
Service Luke 750x300 mm høyre bak	—	3 600,-	2	6422	—	—	○	—	—	—	—	—	●	●	●
Innvendig design															
Stoffkombinasjon Skagen	—	—	0	11522	○	○	○	○	○	○	○	○	○	○	○
Stoffkombinasjon Visby	—	—	0	11523	○	○	○	○	○	○	○	○	○	○	○
Tekstilutstyr															
Kantsyddte tepper	—	6 700,-	7	513	○	○	○	○	○	○	○	○	○	○	○
Møbelvarianter															
Barneseng med 3 soveplasser (ikke klappbar)	—	10 800,-	21	200	—	—	—	○	○	○	—	—	—	—	—
Påhengt bord med dreiefunksjon	—	3 600,-	0	8699	○	—	—	—	○	○	—	—	—	—	—
Sengebygging enkeltssenger til dobbeltseng	—	5 500,-	6	685	—	○	—	—	—	—	○	○	—	○	—
Seteutvidelse i motstående sittegruppe (sammen med kode 8699) ³⁾	—	8 400,-	0	7750	○	—	—	—	○	○	—	—	—	—	—
Multimedie															
Forberedt for flattsjerm (antennekabel og TV-holder)	—	3 600,-	2	678	○	○	○	○	○	○	○	○	○	○	○
Utvendig multistikkåse 12V, 220V, TV og SAT ⁴⁾	—	3 400,-	1	611	○	○	○	○	○	○	○	○	○	○	○
Varme															
Elektrisk gulvoppvarming	VI-KO	10 800,-	6	387	○	○	○	○	○	○	○	○	○	○	○
Luftbåren varme Combi 6 G/E inkl. digitalt kontrollpanel	VI-KO	13 200,-	15	9427	○	○	○	●	○	○	○	○	○	○	○
Tilleggsvarme Ultra Heat til luftbåren varme S 3004, elektro 220 V	—	7 400,-	2	364	○	○	○	—	○	○	○	○	○	○	○
Varmluftanlegg	TP	4 800,-	0	142	○	○	○	○	○	○	○	○	○	○	○
Vifte 12V til luftbåren S 3004 varme	AP	3 100,-	2	177	○	○	○	—	○	○	○	○	○	○	○
Klimaanlegg															
Forberedt for klimaanlegg	—	2 400,-	3.5	172	○	○	○	○	○	○	○	○	○	○	○
Klimaanlegg på taket	—	29 900,-	37	6512	○	○	○	○	○	○	○	○	○	○	○
Elinstallasjon															
Indirekte belysning	—	4 800,-	1	633	○	○	○	○	○	○	○	○	○	○	○
Vannforsyning															
Cityvanntilslutning	DUP	3 600,-	2	414	○	○	○	○	○	○	○	○	○	○	○
Dusj-utstyr med armatur og forheng	DUP	3 600,-	3	1097	○	○	○	○	○	○	○	○	○	○	○
Varmtvannsforsyning	TP	8 000,-	2	123	○	○	○	—	○	○	○	○	○	○	○
Gass															
Gaslarm	—	2 900,-	0.5	10058	○	○	○	○	○	○	○	○	○	○	○
Gasstikkåse utvendig ⁵⁾	—	2 400,-	1	187	○	○	○	○	○	○	○	○	○	○	○
Sikkerhets-gasstrykksregulator DuoControl med Crash Sensor og gasregulatoroppvarming EisEx	SHP	6 700,-	0.4	784	○	○	○	○	○	○	○	○	○	○	○



* INFO

Fabrikkmontert tilleggsutstyr øker kjøretøyet faktiske vekt og reduserer nyttelasten. Den angitte ekstravekten for pakker og tilleggsutstyr utgjør ekstravekten i forhold til standardutstyret på de ulike modellene hhv. grunnrisset. Totalvekten på valgt tilleggsutstyr må ikke overskride den vekten som er angitt i modelloversikten og som fabrikken har spesifisert for tilleggsutstyr. Dette er den anslåtte, beregnede vekten som er spesifisert for

hver modell og hvert grunnriss for en Dethleffs, altså hvor mye vekt som maksimalt står til disposisjon for det fabrikkmonterte tilleggsutstyret. Hvis nyttelasten økes, økes også den fabrikkspesifiserte vekten på tilleggsutstyr. Utførlige merknader og forklaringer angående vekt finner du i avsnittet Juridiske merknader.

Tilleggsutstyr³³

	Inngår i pakke	Pris i kr. (inkl. moms)	Mervekt (kg)*	Kode	410 QS	470 EL	470 FR	470 FSK	490 QSK	500 QSK	510 ER	520 ER	up 460 KR	up 530 ER	up 530 KR
Pakker															
Autark pakke I	—	14 800,-	31	10011	○	○	○	—	○	○	○	○	○	○	○
Autark pakke II	—	13 500,-	29	10012	○	○	○	○	○	○	○	○	○	○	○
Dusj pakke	—	6 800,-	5	6105	○	○	○	○	○	○	○	○	○	○	○
Sikkerhetspakke	—	13 500,-	4.4	9556	○	○	○	○	○	○	○	○	○	○	○
Styling pakke hvit	—	21 500,-	26	13252	○	○	○	○	—	—	—	—	○	—	—
Styling pakke hvit	—	21 500,-	26	13252	—	—	—	—	○	○	○	○	—	○	○
Touring pakke	—	18 900,-	15	13251	○	○	○	—	○	○	○	○	○	○	○
Touring pakke	—	13 500,-	13	13411	—	—	—	○	—	—	—	—	—	—	—
Vinterkomfort pakke	—	40 400,-	21	11547	○	○	○	—	—	—	—	—	○	—	—
Vinterkomfort pakke	—	40 400,-	21	11547	—	—	—	—	○	○	○	○	—	○	○
Vinterkomfort pakke ved Combi varme	—	18 900,-	6	13028	—	—	—	○	—	—	—	—	—	—	—

○ Tilleggsutstyr — Ikke teknisk mulig ● Standardutstyr ◆ Obligatorisk △ Ikke kjent ved publisering

STP Styling pakke SHP Sikkerhetspakke TP Touring pakke VI-KO Vinterkomfort pakke AP Autark pakke DUP Dusj pakke



Fabrikkmontert tilleggsutstyr øker kjøretøyets faktiske vekt og reduserer nyttelasten. Den angitte ekstravekten for pakker og tilleggsutstyr utgjør ekstravekten i forhold til standardutstyret på de ulike modellene hhv. grunnrisset. Totalvekten på valgt tilleggsutstyr må ikke overskride den vekten som er angitt i modelloversikten og som fabrikken har spesifisert for tilleggsutstyr. Dette er den anslåtte, beregnede vekten som er spesifisert for

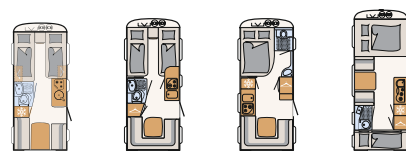
hver modell og hvert grunnriss for en Dethleffs, altså hvor mye vekt som maksimalt står til disposisjon for det fabrikkmonterte tilleggsutstyret. Hvis nyttelasten økes, økes også den fabrikkspesifiserte vekten på tilleggsutstyr. Utførlige merknader og forklaringer angående vekt finner du i avsnittet Juridiske merknader.

VIKTIGE OPPLYSNINGER VED VALG AV CAMPINGVOGN

Ved kjøp av campingvogn er det valg av riktig grunnriss samt et tiltalende design som er særlig viktig. Men i tillegg spiller også vekten en avgjørende rolle. Det skal være plass til både familie, venner, tilleggsutstyr, tilbehør og bagasje. Samtidig foreligger det rettslige og tekniske grenser for konfigurasjon og last. Hver campingvogn er utlagt for en bestemt vekt som det ikke er tillatt å overskride under kjøredrift. Den som vil kjøpe en campingvogn må derfor spørre seg: Hvordan må jeg konfigurere kjøretøyet mitt for å få plass til bagasje og tilbehør slik at det passer til mine behov, uten at kjøretøyet overskrider denne totalvekten? For å gjøre denne avgjørelsen enklere for deg har vi ført opp noen opplysninger under om ting som er særlig viktig å tenke over når du skal velge kjøretøy fra vår portefølje:

1. Teknisk tillatt totalvekt...

... er en vekt som produsenten har spesifisert og som det ikke er tillatt å overskride. Dethleffs spesifiserer en overgrense utfra kjøretøyet grunnriss, som kan variere fra grunnriss til grunnriss (f.eks. 1600 kg, 1700 kg). I tekniske data finner du tilsvarende opplysninger for hvert grunnriss.



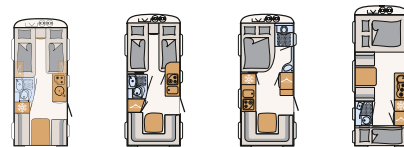
Campingvogner		460 EL	470 ER	470 FR	500 QSK
Senger standard / maks.		3	3	4	5/6 ○
Teknisk tillatt totalvekt*	kg	1700	1700	1700	1800
● Fabrikkspesifisert vekt på tilleggsutstyr*	kg	344	352	321	357
● Vekt i kjøreklar tilstand (± 5 %)*	kg	1271 (1207 til 1335)*	1261 (1198 til 1324)*	1282 (1218 til 1346)*	1334 (1367 til 1401)*

2. Vekt i kjøreklar tilstand...

... består - enkelt sagt - av basiskjøretøyet med standardutstyr. Det er rettslig tillatt og mulig at vekten av kjøretøyet i kjøreklar tilstand avviker fra den nominelle verdien som er oppført i salgsdokumentene. Tillatt toleranse utgjør ± 5 %. Tillatt margin i kilogram i kjøreklar tilstand er angitt i hakeparentes bak vektangivelsen. For at du skal ha full innsikt i mulige vektavvik, veier Dethleffs hvert kjøretøy ved produksjonsslutt og meddeler din forhandler om veieresultatet, som så overrekkes deg. **Detaljert forklaring om vekten i kjøreklar tilstand, om hvordan toleransene har konsekvenser for minste nyttelast og nyttelast finner du i avsnittet "Juridiske merknader".**

3. Standard soveplasser...

... spesifiseres av produsenten og oppføres i salgsdokumentene. Gjennom valg av tilleggsutstyr kan antallet soveplasser økes (f.eks. 3-etasjes seng) eller ev. reduseres (f.eks. kjøkken istedenfor sofagruppe).



Campingvogner		460 EL	470 ER	470 FR	500 QSK
Senger standard / maks.		3	3	4	5/6 ○
Teknisk tillatt totalvekt*	kg	1700	1700	1700	1800
Fabrikkspesifisert vekt på tilleggsutstyr*	kg	180	188	158	96
Vekt i kjørekklar tilstand (± 5 %)*	kg	1271 (1207 til 1335)*	1261 (1198 til 1324)*	1282 (1218 til 1346)*	1334 (1367 til 1401)*

4. Den fabrikkspesifiserte vekten på tilleggsutstyr...

... er en verdi som Dethleffs spesifiserer pr. grunnriss for totalvekten av tilgjengelig tilleggsutstyr. Denne begrensningen skal garantere at minste nyttelast, dvs. juridisk spesifisert fri vekt for bagasje og ettermontert tilbehør, faktisk står til disposisjon som tilleggslast for levert Dethleffs. Hvis veiingen ved produksjonsslutt unntaksvis likevel skulle vise at den faktiske lastemuligheten underskrider minste nyttelast på grunn av et tillatt vektavvik oppover, vil vi, sammen med din forhandler og deg, undersøke om vi kan øke nyttelasten ved for eksempel å fjerne tilleggsutstyr. **Detaljert forklaring om hvordan toleransene har konsekvenser for minste nyttelast og nyttelast, finner du i avsnittet "Juridiske merknader".**

Tilleggsutstyr[❖]

	Inkludert i pakken	Pris i kr. (inkl. moms)	Mervekt (kg) [*]	Kode	460 EL	470 ER	470 FR
Kjøkken							
Alternativt toalettrom	-	399,-	4	604	-	-	-
Multimedie							
Utvendig multistiktdåse 12V, 220V, TV og SAT	-	1.129,-	10	1049	-	○	○
22" flatskjerm inkl. DVD og receiver	-	999,-	3.5	1103	○	○	○

5. Ekstravekten for pakker og tilleggsutstyr...

... øker kjøretøyets faktiske vekt (= vekt i kjørekklar tilstand pluss valgt tilleggsutstyr) og reduserer nyttelasten. Den angitte verdien utgjør ekstravekten i forhold til standardutstyret på hvert enkelt grunnriss. Totalvekten på valgte pakker og tilleggsutstyr må ikke overskride den vekten som er spesifisert fra fabrikken for tilleggsutstyr.